



# De VaktaalApp

Nederlandse vaktaal leren, waar je ook bent!

# Voor wie?

## Zelfredzaamheid

1. Geïsoleerd
2. Sociale contacten buitenshuis
3. Deelname aan georganiseerde activiteiten
4. Onbetaald werk
5. Betaald werk met ondersteuning
6. Betaald werk

## Taalvaardigheid

- 0
- Alfa A-B-C
- A1
- A2
- B1
- B2
- C1

Uitermate geschikt

Passend

Ongeschikt


# Inhoud


- 05 Voor wie is De VaktaalApp bedoeld?  
De opbouw
- 06 De woordgroei van De VaktaalApp
- 07 Het leerproces en de taalonderdelen
- 08 Taalconstructies  
Volgen van de resultaten  
Tariefstructuur
- 09 Delen van kennis
- 10 De VaktaalApp in het kort
- 11 Kladblok



**“Alle activiteiten van de deelnemers worden gemeten in kwantiteit en kwaliteit”**

De VaktaalApp  
in het kort  
**10**



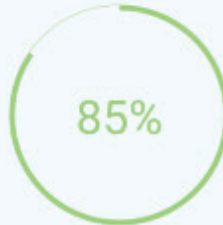


## Oefeningen

### het alarm



11 van 13 correct!



[Opnieuw oefenen](#)  
[Terug naar het menu](#)



Profiel



Oefeningen



Bibliotheek



Onbekend

## Voor wie is De VaktaalApp bedoeld?

De VaktaalApp is een instrument waarmee je vaktaal kunt leren op een snelle en uitdagende manier. Hij kan zowel zelfstandig als ter aanvulling op reeds bestaand lesmateriaal en trainingsmethodes worden ingezet.

De VaktaalApp biedt een oplossing voor bedrijven en organisaties waar mensen werken die wel het vak beheersen (of dit snel kunnen leren) maar niet de (vak)taal. Hierbij gaat het om analfabeten en/of praktijkleeders met **taalniveau A0 tot B1**.

## De opbouw

Er zijn drie soorten woordenlijsten: **Branches** (met een onderverdeling van *beroepen*), **Projecten** (met de *modules*) en **Bedrijven** (opgedeeld in *afdelingen*). In de structuur is rekening gehouden met individuele deelnemers, die - zonder dat zij bij een bedrijf in dienst behoeven te zijn - ook van de vaktaalwoordenlijsten gebruik kunnen maken. Dit kunnen dus ook ex-werknemers van bedrijven zijn die op eigen titel door willen gaan met leren.

Veel **woorden** zijn gekoppeld aan een **foto** en altijd aan een Nederlandstalig **geluidsfragment**. In sommige gevallen is er sprake van een verduidelijkende **beschrijving**. Ook kan een video-fragment aan het woord gekoppeld zijn. De gebruiker kan zelf het woord (ongecontroleerd) in eigen taal geschreven toevoegen, waarna het automatisch in de eigen taal te beluisteren is.



Branches

Projecten

Bedrijven



# De woordgroei van De VaktaalApp

**Brancheorganisaties, bedrijven en taalscholen** kunnen de VaktaalApp zelf aanvullen. Een moderator van de VaktaalApp screent de aangeleverde woorden en voegt ze - met een geluidsfragment en een foto - toe aan de juiste categorie. Alle aangeleverde woorden voor *branches* en *beroepen* zijn voor alle gebruikers van de VaktaalApp te zien.

De foto's die door bedrijven aangeleverd worden, zijn in eerste instantie openbaar, maar het bedrijf kan de woorden en foto's als 'bedrijfsspecifiek' aanmerken, zodat ze niet buiten het bedrijf zichtbaar zijn. Bedrijven hebben ook de mogelijkheid om bestaande foto's te vervangen door foto's van eigen bedrijfsspecifieke apparatuur.

**Deelnemers kunnen zelf** tijdens het taalleerproces via hun telefoon foto's aanleveren van hen onbekende machines of apparaten. De moderator voegt de Nederlandse omschrijving van het woord (al dan niet in overleg met de werkgever) toe en geeft het woord vrij in de betreffende categorie in de VaktaalApp. De deelnemer krijgt bericht dat de foto, het geluidsfragment en de Nederlandse omschrijving in de VaktaalApp zijn opgenomen. Het woord wordt dan ook automatisch toegevoegd aan de lijst van de te leren woorden van deze deelnemer.

# Het leerproces

De deelnemer downloadt de App van internet en meldt zich met een vooraf door de werkgever opgegeven e-mailadres aan. Op het moment van aanmelden worden de woorden in de voor hem ingestelde branches en beroep(en) zichtbaar. Aan alle woorden is een **urgentie** (1 t/m 5) gekoppeld, zodat de door de werkgever als meest belangrijk geziene woorden als eerste aangeboden worden. Dit gebeurt op verschillende 'planken'. Op de bovenste 'plank' liggen de woorden die het eerste

geleerd moeten worden. Zodra een woord door de deelnemer volgens het systeem is geleerd, wordt het een 'plank' lager gelegd, zodat het minder vaak getoond wordt. Een ander woord komt dan op de bovenste plank te liggen, zodat dit frequenter voorkomt. Het geleerde woord wordt dan alleen nog laagfrequent aangeboden om te controleren of het wel bij de deelnemer is ingesleten. De deelnemer kan zelf kiezen op welke manier hij met de woorden aan de slag wil.

## Taalonderdelen

### Woorden herkennen

#### Luisteren

Het geluidsfragment wordt aangeboden, er moet gekozen worden uit zes verschillende foto's, waarvan één foto de bij het geluidsfragment horende foto is.

### Woorden spreken

#### Spreken

De foto wordt getoond, het woord moet ingesproken worden en is correct wanneer de spraakherkenning het woord dat de deelnemer spreekt herkent.

### Woorden begrijpen

#### Lezen

Het woord wordt getoond, de deelnemer moet weer kiezen uit zes verschillende foto's, waarvan één foto de bij het geschreven woord hoort.

### Woorden schrijven

#### Schrijven

De foto wordt getoond, er moet uit zes woorden het correcte woord worden aangeklikt. Wanneer dit goed gaat kan de deelnemer het woord ook zelf schrijven.

### Woorden plaatsen

#### Grammatica

De zin wordt 'gehusseld' aangeboden, de deelnemer moet de woorden in de juiste volgorde plaatsen.

### Woorden tellen

#### Vocabulaire

De correcte zin wordt zonder spaties getoond, de deelnemers moet het aantal woorden in de zin herkennen en tellen.

Meer oefeningen volgen...

## Taalconstructies

Bij branchetaaltrainingen is het doel het functioneel taalgebruik te verbeteren. Daarbij komen niet alleen losse woorden aan de orde, maar moet er ook geoefend worden met standaardzinnen, vaste begrippen en veelvoorkomende woordcombinaties. Daarom vind je in de VaktaalApp de volgende woordsoorten:

- ✓ Afkorting
- ✓ Begrip
- ✓ Instructie
- ✓ Omschrijving
- ✓ Signaal
- ✓ Uitdrukking
- ✓ Vraag
- ✓ Werkwoord
- ✓ Woordcombinatie
- ✓ Zin

## Volgen van de resultaten

Alle **activiteiten** van de deelnemers worden gemeten in **kwaliteit** en **kwantiteit**. De hoeveelheid tijd die de deelnemer aan de verschillende onderwerpen besteedt en de kennisvergroting (c.q. de leersnelheid) die hij behaalt is steeds in *realtime* op het scherm te zien. De docenten en de werkgevers ontvangen in het administratieve deel van de VaktaalApp wekelijks een overzicht per e-mail, waarin zij kunnen zien hoeveel tijd de medewerkers investeren en welke vorderingen zij maken.



## Tariefstructuur

De VaktaalApp kan separaat worden aangeboden, maar ook als aanvulling bij taaltrainingen. Een training **Taal op het werk** van Het WerkWoord duurt meestal 26 weken (een half jaar), met 20 taallessen en 6 keer gelegenheid om gezamenlijk en/of individueel met de VaktaalApp te werken. Zo kunnen de deelnemers naast het individuele gebruik, dat altijd en overal tussendoor kan, ook

WeekNr	1	2	3	4	5	6	7	8	9
Taalles	1	2		3	4	5		6	7
VTA			1				2		



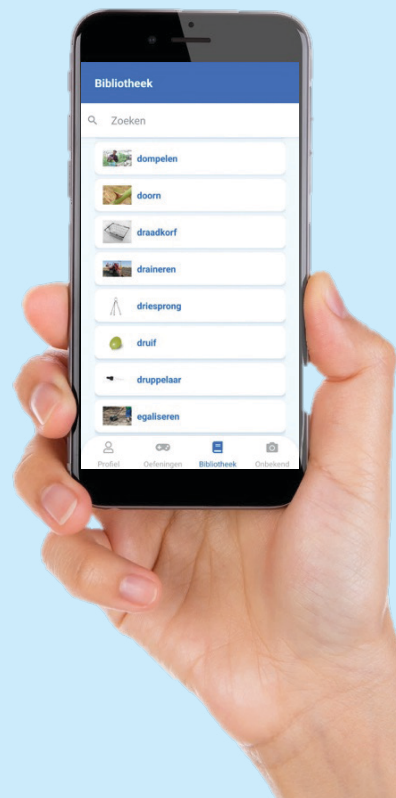


## Delen van kennis

Wij willen De VaktaalApp landelijk beschikbaar stellen voor taalscholen en werkgevers. Voordeel van de VaktaalApp is het **hergebruiken van kennis**. Veel taalscholen en werkgevers zijn steeds opnieuw bedrijfsvaktaalwoorden en standaardzinnen aan het verzamelen om deze aan hun werknemers en cursisten te leren. Het toegankelijk maken van deze kennis in de VaktaalApp leidt ertoe dat meer mensen van deze verzamelde kennis gebruik kunnen maken.

gezamenlijk op de werkplek hun woordenschat uitbreiden en aanvullen. Dit intensiveert de training, verhoogt het rendement en beperkt de kosten.

Een abonnement kost € 19,50 per deelnemer per maand en wordt afgesloten voor minimaal zes maanden. Na afloop van de training kan het abonnement verlengd worden door de werkgever of overgenomen worden door de individuele deelnemer.



10	11	12	13	14	15	16	17	18	19	20	21	22	23	24	25	26
8		9	10	11		12	13	14		15	16	17		18	19	20
	3				4				5				6			

# De VaktaalApp in het kort



- ✓ Ondersteunend instrument bij duale taallessen
- ✓ Geschikt voor alle taalniveaus
- ✓ Aangepast voor analfabeten
- ✓ Heldere structuur en categorisering
- ✓ Praktisch, aansprekend en uitdagend
- ✓ Intensiveert en versnelt het leerproces
- ✓ Taalleren wordt effectief én leuk
- ✓ Continue vaktaalwoordengroei
- ✓ Landelijk delen van verzamelde kennis
- ✓ Monitoring van de individuele taalgroei
- ✓ Registratie van de geleverde inspanning





## **De VaktaalApp**

Mauritsweg 157 Unit A  
3314 JG Dordrecht

+ 31 (0)85 401 4629

info@vaktaalapp.nl  
vaktaalapp.nl

Mogelijk gemaakt door  
**Het WerkWoord**

+ 31 (0)6 3607 1304  
info@hetwerkwoord.nl  
hetwerkwoord.nl



Scan deze  
code om de  
website te  
bekijken